



Jabra®
YOU'RE ON

REDEN SIE MIT – ÜBERALL, JEDERZEIT.

KONFERENZGESPRÄCHE AUF EINER VÖLLIG NEUEN EBENE.

MOBILTELEFON ODER INTERNET, KONFERENZGESPRÄCHE ÜBERALL

Steigern Sie mit dem preisgekrönten Jabra Speak 510, der Nr. 1 in Klangqualität und Design*, Ihre Produktivität und behalten Sie alles im Blick, wo immer Sie auch sind. Nun verbessert mit *Bluetooth®* können Sie es mit Ihrem PC, Tablet oder Smartphone verbinden und jeden Raum in einen Konferenzraum verwandeln.

Das Jabra Speak 510 ist mit seinem kompakten, intuitiven Design und der hervorragenden Klangqualität die perfekte Lösung für Konferenzgespräche. Dank einer Plug-und-Play-Lösung kann es in Sekundenschnelle zur Gesprächsannahme oder zum Multimedia-Streaming eingerichtet werden. Verbinden Sie es einfach mit einem Mobilgerät über Bluetooth oder mit dem Internet über das integrierte USB-Kabel, und schon können Sie sich einwählen.

Der hochwertige Audioklang und das 360-Grad-Mikrofon liefern über die Freisprecheinrichtung allen Personen eine klare Sprachübertragung aus allen Richtungen. Das ist aber noch nicht alles – Mit dem Jabra Speak 510 können Sie auch Ihre bevorzugten Multimedia-Inhalte in kristallklarer Qualität anhören.

Das Jabra Speak 510 bietet Multitasking zu Ihren Bedingungen – Nehmen Sie es in einem speziell entwickelten Reisetui mit sich mit, stellen Sie eine Verbindung über Bluetooth oder der USB-Verbindung her und genießen Sie direkt vom Gerät Ihrer Wahl volle Kontrolle über Ihre Anrufe. Sichern Sie sich diese Lösung und machen Sie den Unterschied – im Büro, zu Hause oder unterwegs.



ARGUMENTE FÜR DIE WAHL DES JABRA SPEAK

Ein Konferenzgespräch in Sekunden einrichten

Konferenzgespräche über Bluetooth und USB-Verbindung

Hervorragender Klang bei Gesprächen und Multimedia-Streaming

GEEIGNET FÜR



* Jabra Speak erhielt den IF Design Award 2012 und schnitt im Januar 2011 im Test der GfK für Lautsprecher, Klang und Design als bestes Gerät ab. Die Testergebnisse finden Sie unter www.jabra.com/bestintest.

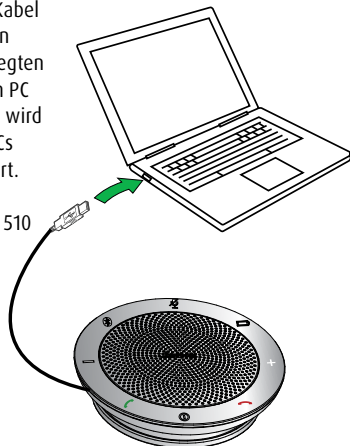


Ihr Vertriebspartner: **Horst Platz Beratungs- & Vertriebs GmbH**
Tel.: 06175 79596-0 | info@horst-platz.de | www.horst-platz.de
August-Winter-Straße 10 | 61381 Friedrichsdorf-Köppern

KURZANLEITUNG – STARTKLAR IN WENIGER ALS 5 MINUTEN

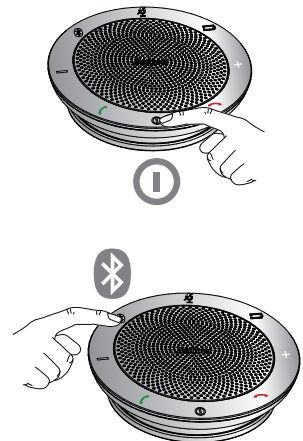
1 MIT DEM PC VERBINDEN

1. Schließen Sie das USB-Kabel des Jabra Speak™ 510 an einen beliebigen unbesetzten USB-Anschluss an Ihrem PC an. Das Jabra Speak 510 wird beim Einschalten des PCs automatisch mit aktiviert.
2. Wählen Sie Jabra Speak 510 als Audiogerät Ihres Smartphones.



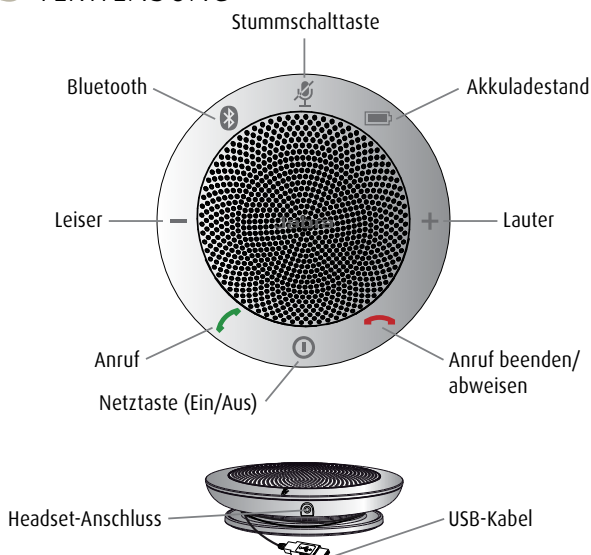
2 MIT DEM MOBILTELEFON VERBINDEN

1. Zum Einschalten des Jabra Speak 510 drücken Sie die Netzta**ste Ein/Aus** und halten Sie sie (2 s lang) gedrückt, bis die Kontrollleuchten blinken.
2. Drücken Sie die **Bluetooth®**-Taste am Jabra Speak 510 und halten Sie sie (2 s lang) gedrückt, bis die Bluetooth-Kontrollleuchte blau blinkt und Sie die Verbindungsanweisungen hören. Lassen Sie die Taste dann los.
3. Aktivieren Sie Bluetooth an Ihrem Mobiltelefon und wählen Sie Jabra Speak 510 aus der Liste der verfügbaren Bluetooth-Geräte aus. Wenn Sie zur Eingabe eines Passwortes aufgefordert werden, geben Sie 0000 ein.



HINWEIS: Sie können sowohl mit einem PC als auch mit einem Mobiltelefon gleichzeitig eine Verbindung herstellen.

3 VERWENDUNG



	Netzta ste Ein/Aus	Halten Sie die Netzta ste Ein/Aus 2 Sekunden lang gedrückt, bis die Kontrollleuchten zu blinken beginnen
	Anrufen	Der Anruf wird automatisch an das Jabra Speak 510 weitergeleitet. Falls nicht: Tippen Sie auf die Ruftaste
	Anruf annehmen	Tippen Sie auf die Ruftaste
	Anruf beenden	Tippen Sie auf Taste Beenden/Abweisen
	Anruf abweisen	Tippen Sie auf Taste Beenden/Abweisen
	Lautsprecherlautstärke (+/-)	Tippen Sie auf die Taste Lautsprecherlautstärke + oder Lautsprecherlautstärke -
	Akkuladestand	Tippen Sie auf die Taste Akkuladestand , um den momentanen Akkuladestand anzuzeigen.
	Verbindung mit neuem Bluetooth-Gerät herstellen	Halten Sie die Bluetooth -Taste 2 Sekunden lang gedrückt, um eine Verbindung mit einem neuen Bluetooth-Gerät herzustellen
	Erneut mit einem Bluetooth-Gerät verbinden/Verbindung trennen	Tippen Sie auf die Bluetooth -Taste, um eine erneute Verbindung zu einem Bluetooth-Gerät herzustellen bzw. die Verbindung zu einem solchen Gerät zu trennen
	Stumm schalten/ Stummschaltung aufheben/ Mikrofon	Tippen Sie auf die Stummschalttaste

WICHTIGER HINWEIS

Um in den Genuss der umfassenden Anruffunktionalität des Jabra Speak 510 mit Ihrem PC zu kommen, laden Sie sich die Jabra PC Suite von www.jabra.com/pcsuite herunter und installieren Sie sie.

FUNKTIONEN UND TECHNISCHE DATEN

- Konferenzgespräche über **Bluetooth** und USB-Verbindung
- Kann mit Ihrem PC, Tablet oder Smartphone verbunden werden
- Anwenderfreundlich mit speziellen Steuertasten zum Annehmen/ Beenden von Gesprächen, zur Lautstärkeregelung und zum Stummschalten
- Plug & Play
- HD Voice für Gespräche in High-Definition-Klangqualität
- Hervorragender Klang beim Streaming von Multimedia-Inhalten
- Kompatibel mit Windows® Microsoft Lync® und Microsoft Office Communicator®
- Kompaktes und mobiles Design, geliefert in einem Reiseetui
- Bis zu 15 Std. Gesprächszeit / 4 Tage Stand-by-Zeit

KOSTENLOSER TELEFONISCHER KUNDENSUPPORT:

Belgien System: 00800 722 52272 E-mail: support.fr@jabra.com
 Dänemark System: 702 52272 E-mail: support.no@jabra.com
 Deutschland System: 0800 1826756 E-mail: support.de@jabra.com
 Frankreich System: 0800 900325 E-mail: support.fr@jabra.com
 Italien System: 800 786532 E-mail: support.it@jabra.com
 Niederlande System: 0800 0223039 E-mail: support.nl@jabra.com

Norwegen System: 800 61272 E-mail: support.no@jabra.com
 Polen System: 0801 800 550 E-mail: support.pl@jabra.com
 Russland System: 8 495 660 71 51 E-mail: support.ru@jabra.com
 Schweden System: 020792522 E-mail: support.no@jabra.com
 Großbritannien System: 0800 0327026 E-mail: support.uk@jabra.com
 International System: 00800 722 52272 E-mail: support.uk@jabra.com